

# Usuário Administrador

Portal de Compras Usiminas

Outubro/2010

USIMINAS 

# Objetivo do Documento

Destacar as funcionalidades do Administrador do Portal de Compras da Usiminas e a importância desta nova função na sua Empresa.

O Administrador do Portal será responsável por determinar quem serão os funcionários que terão acesso as funcionalidades de Cotação e Leilão (usuários “bidders”).

É possível também, que a empresa possua mais de um Usuário com função para administrar os “bidders”, porém o Usuário Administrador é quem será o responsável por gerenciar os demais acessos da empresa.

## Usuário Administrador



### O que é o Usuário Administrador

O Usuário Administrador é o representante da empresa fornecedora que terá acesso para:

- Incluir, bloquear e desbloquear usuários da empresa.
- Alterar os próprios dados e dos outros usuários da empresa.
- Incluir e excluir funções a usuários bidders.
- Redefinir as senhas dos usuários bidders.

O que o Usuário Administrador não poderá fazer:

- Alterar CNPJ da empresa.
- Criar um novo registro na Usiminas
- Alterar a razão social da empresa.

## Usuário Administrador



### O Usuário Administrador deve estar compromissado

O Usuário Administrador, por possuir acessos mais amplos que os usuários bidders, deve assumir alguns compromissos:

- informar e manter atualizados todos os seus dados e dos demais usuários de sua empresa.
- ser co-responsável por qualquer ação dos usuários por ele administrado.
- ser co-responsável pelo uso indevido de informações disponíveis no Portal de Compras da Usiminas.
- garantir que os demais usuários tenham senhas de acesso pessoais e intransferíveis.

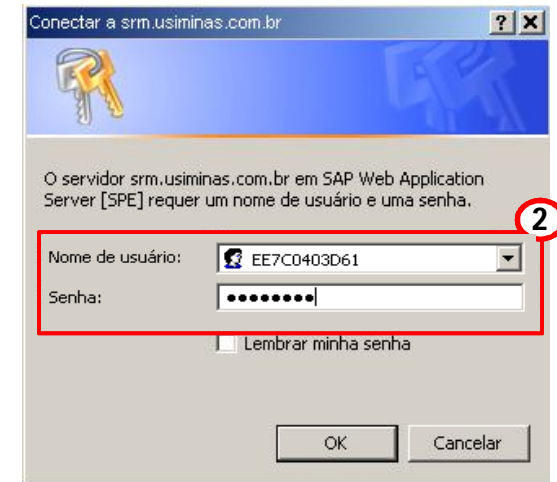
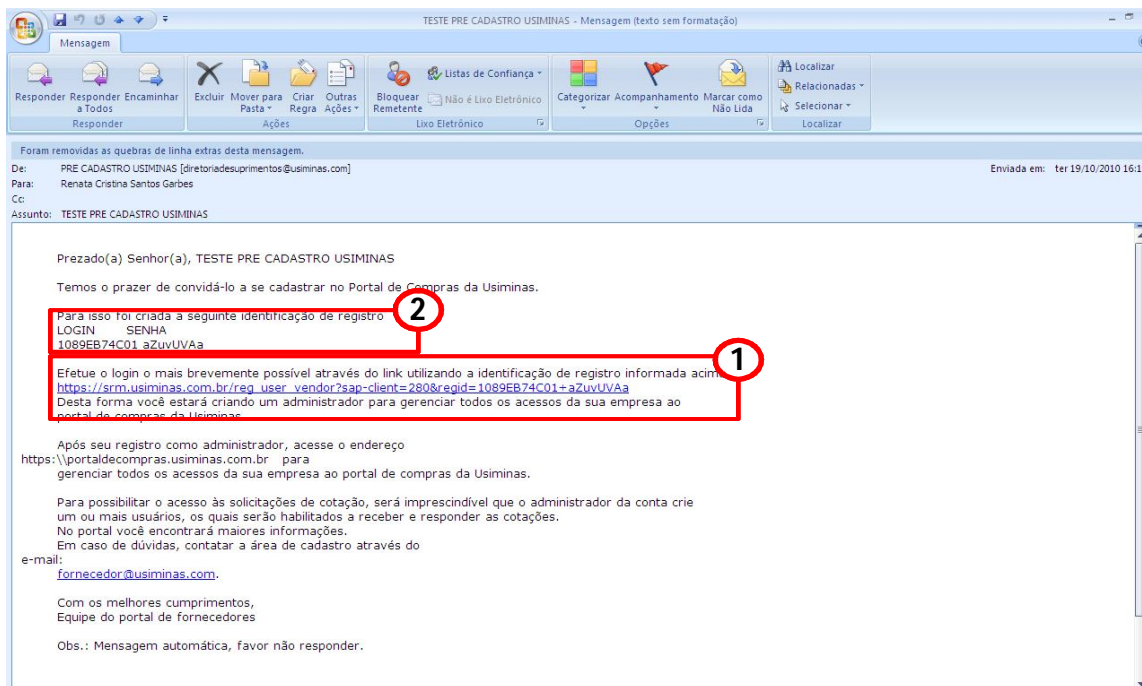
# Usuário Administrador – Passo a Passo



## Primeiro Acesso

### Procedimento para criar o **Usuário Administrador**

- 1) Acesse o Link enviado através de e-mail recebido do PRE CADASTRO USIMINAS.
- 2) Entre com o Login e Senha enviado neste mesmo e-mail na caixa “Conectar a srm.usiminas.com.br”.



# Usuário Administrador – Passo a Passo



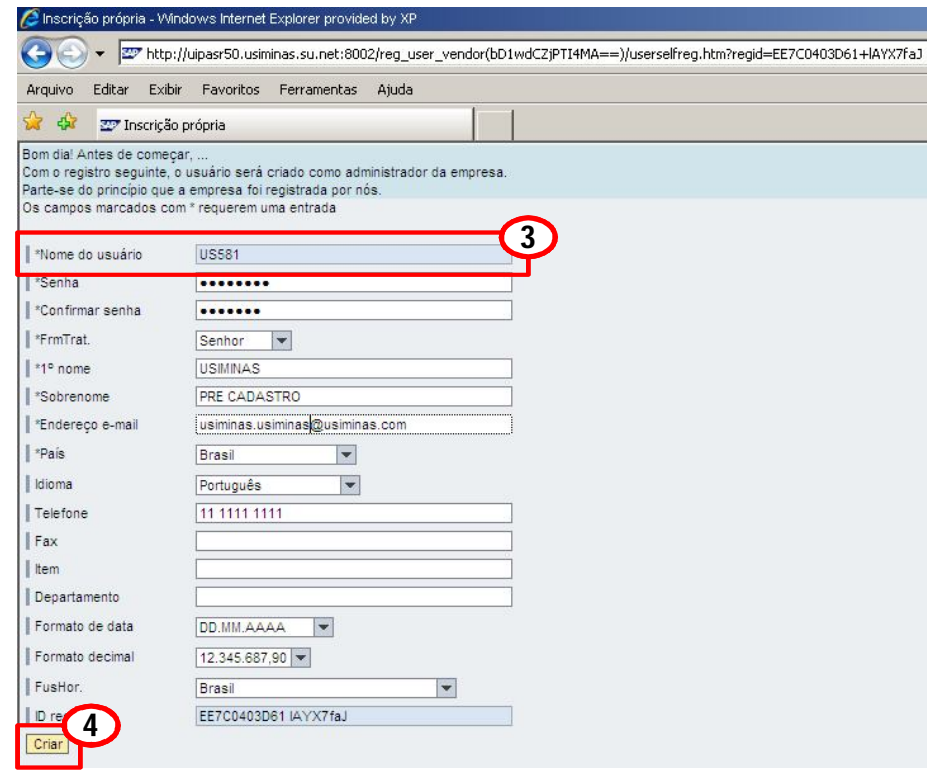
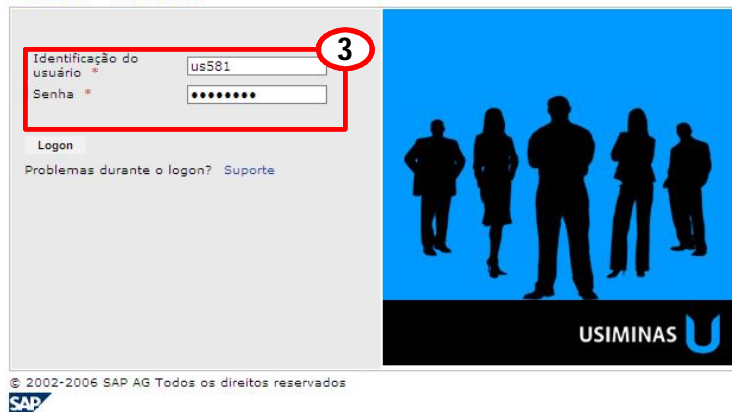
## Primeiro Acesso

Será aberta uma página onde serão entrados os dados do Usuário Administrador.

- 3) Atente para o **nome do usuário**, que será seu **login** no Portal de Compras da Usiminas como Usuário Administrador
- 4) Complete os dados restante e clique em Criar

A partir de agora, você será direcionado ao Portal de Compras da Usiminas e poderá executar as funções do Usuário Administrador

### Bem-vindo



**USIMINAS** 